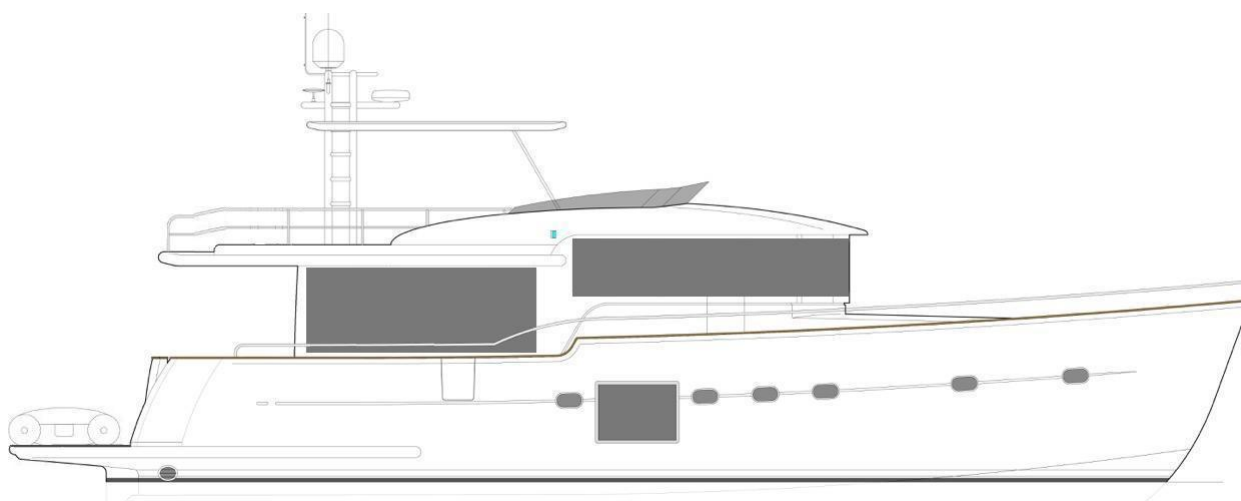


# 645 Maine

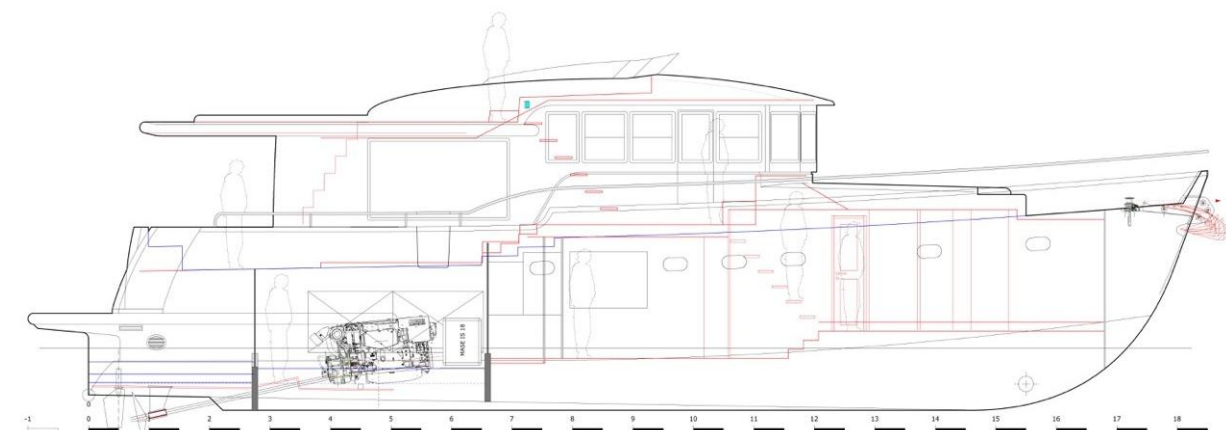


## Caratteristiche tecniche

Lunghezza f.t.	19,80 m
Lunghezza omologazione	19,50 m
Larghezza	5,50 m
Categoria	CE A
Capacità serbatoi carburante	5.000 l
Capacità serbatoio acqua dolce	1.200 l
Portata max	12 persone
Immersione sotto le eliche	1,65 m

## Motorizzazioni

Volvo Penta 2 x 625Hp – D11 trasmissione linea d'asse diretta  
Volvo Penta 2 x 800Hp – D13 trasmissione linea d'asse diretta





## DOTAZIONI STANDARD



### Scafo e coperta

---

- Pozzetto, passavanti e plancetta di poppa con rivestimento in teak.
- Scaletta manuale per risalita bagno a scomparsa nella plancetta, in acciaio inox e gradini in teak.
- Passerella idraulica a scomparsa - capodibanda in teak.
- Finestrature fisse e scorrevoli.
- 14 oblò in acciaio e un passauomo a prua - asta porta bandiera.
- Due tienitibene inox su passavanti accanto al prendisole - pulpito in acciaio.
- Battagliola completa inox - tienitibene laterali di discesa in plancetta.
- Quattro bitte e passacavi inox su disegno esclusivo a prua ed a poppa.
- Due bitte a mezza nave - due occhi di cubia a prua.
- Gavone a prua con alzapaglioli inox - gavoni laterali in pozzetto.
- Tappo imbarco acqua inox - tappi imbarco gasolio incassati con chiusure di sicurezza.
- Divano strutturale in pozzetto con cuscineria in sky bianco.
- Paratia dinette inox con apertura a "Libro" e cristalli temperati.
- Doccetta con miscelatore acqua C/F.
- Tiranti di emergenza per l'impianto antincendio fisso della sala macchine.
- Portello di accesso alla cabina di poppa.
- Portello di accesso alla sala macchine con alzapagliolo e doppia molla a gas inox, con scala inox.
- Luci di cortesia - luci di illuminazione pozzetto e passavanti sulla tuga a led.
- Presina stagna 220Vca da banchina.
- Telecamera a poppa con collegamento monitor in plancia.
- Cuscineria prendisole a prua in sky bianco.

### Dinette e Salone

---

- Mobili e arredi in legno Alpi essenza teak.
- Divano salone in ecopelle e tavolino basso.
- Divano pranzo in ecopelle e tavolo da pranzo.
- Mobile con cassettera e portelli - ripiani portaoggetti.
- Illuminazione con faretti Led a soffitto.
- Parabrezza, finestrature laterali in vetro temperato - tende laterali a pacchetto.
- Paglioli in legno.
- Prese di corrente 220Vca - presa TV - presa USB 12V.
- TV led full HD 32" digitale terrestre e SAT HD integrati nella TV.
- Stereo Fusion con altoparlanti interni ed in pozzetto.



## Plancia di comando

---

Radio VHF.

Bussola.

Ruota del timone con timoneria idraulica.

Leve comandi motori elettroniche.

Comandi elica di manovra a prua.

Comando verricelli da tonneggio a poppa.

Cruscotto con quadro comandi per flaps, tergilicristalli, lavavetri, verricello ancora con contametri catena, tromba, parallelo gruppi batterie, luci strumenti.

Strumentazione controllo motori e allarmi:

- contagiri
- contaore
- contametri catena
- indicatore temperatura acqua e allarme visivo
- indicatore pressione olio e allarme visivo
- allarme visivo mancanza di carica dell'alternatore
- allarme visivo e sonoro presenza acqua nei prefiltri gasolio
- indicatori livello serbatoi gasolio e acqua dolce
- indicatore angolo di barra.

Chiavi di avviamento e pulsanti di arresto motori.

Quadro elettrico generale per le utenze a 12-24 Vcc e 220Vca.

Quadro sinottico con spie luminose per luci di navigazione e pompe.

Poltrona guida con seduta ribaltabile per guida in piedi.

Porta INOX e VTR a pantografo per l'accesso al ponte dx.

EVC kit con pannello avviamento motori per stazione di comando principale.

Kit di telecomandi per governo motori elettronici Volvo Penta per piattaforma EVC.

## Cucina

---

Mobili ed arredi in legno laminato laccato bianco.

Cassettiera, armadietti e pensili.

Lavelli con miscelatore acqua C/F.

Lavastoviglie.

Frigorifero e freezer da 260 litri.

Forno con microonde e grill.

Piano di cottura elettrico in vetroceramica a 4 piastre.

Aspiratore.

Piani di lavoro in acciaio INOX.

Pattumiera.

Paglioli in legno.

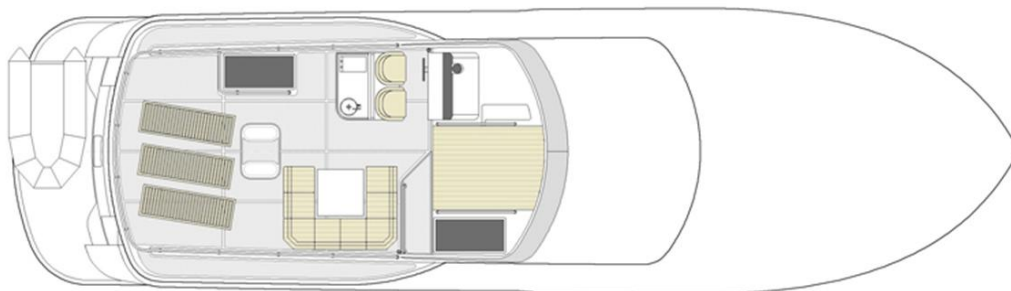
Illuminazione con faretti LED sul piano di lavoro.

Presa di corrente 220Vca.

Porta INOX e VTR a pantografo di accesso al ponte a sx.



Cantieri Estensi  
YACHTS



## Fly Bridge

---

Tientibene completo in acciaio inox.

Scala strutturale in VTR dal pozzetto, con gradini in teak e tienitibene inox e luci led nei gradini e portello di accesso al fly.

Alberello in inox verniciato bianco per antenne e luci.

Tromba.

Mobile in vetroresina.

Grill elettrico.

Lavello.

Frigorifero da 42L.

Portelli per stivaggio.

Divano dinette fly in VTR con cuscini in sky bianco e tavolo in teak.

Tendalino con supporti in acciaio, sopra posto di guida e tavolo.

Cruscotto con ripetizione della strumentazione motori, telecomandi elettronici, ripetizione della strumentazione elettronica.

Timoneria idraulica.

Bussola.

Contametri catena.

Stereo Fusion.

Luci di cortesia led.

Preso USB 12V.

Poltrone guida con cuscini in sky bianco e meccanismo per ribaltamento seduta per guida in piedi.

Parabrezza in plexiglass con telaio inox.

Prendisole in sky bianco vicino alla postazione di guida.



## Corridoio cabine

---

Paratie in legno Alpi essenza teak.

Paglioli in legno - soffitto con rivestimento in similpelle.

Illuminazione con faretti led a soffitto.

Porte di accesso alle cabine ed al bagno ospiti con fermaporte magnetico.

Scala di accesso alla dinette con corrimano inox.

## Cabina armatoriale

---

Mobili ed arredi in legno Alpi essenza teak.

Letto matrimoniale con cassetti completo di materasso e cuscini.

Due comodini con due abat-jour con paralume.

Armadi e cassettiere - ripiani portaoggetti - specchio.

Gavoni sotto il letto - gavoni sotto il pagliolato.

Paglioli in legno - soffitto con rivestimento in similpelle.

Illuminazione con faretti led a soffitto.

Presse di corrente 220Vca - presa TV - presa USB 12V.

Oblò e finestre laterali a scafo con tende a pacchetto.

Porta di accesso al bagno armatore ed al corridoio.

Cabina armadio separata con mobile, cassettiere e ripiani.

Stereo Fusion con altoparlanti.

## Bagno armatoriale

---

Mobili ed arredi in legno Alpi essenza teak.

Armadietti e ripiani - portasciugamani - specchio

Piano lavabo in legno trattato con lavabo in ceramica e miscelatore acqua C/F.

WC marino elettrico in ceramica - bidet - portascopino.

Box doccia con rivestimento in mosaico, porta in plexiglass e carabottino in teak.

Doccia a colonna con saliscendi e miscelatore acqua C/F.

Paglioli in legno - soffitto con rivestimento in similpelle.

Illuminazione con faretti led a soffitto.

Prese di corrente 220 Vca.

Oblò e tenda.

Appendiabiti a parete - porta di accesso alla cabina.

## Cabina vip

---

Mobili ed arredi in legno Alpi essenza teak.

Letto matrimoniale con cassetti completo di materasso e cuscini.

Comodini con cassetti - ripiani portaoggetti.

Armadi con appendiabiti - specchio.

Gavoni sotto i letti - gavone sotto pagliolato.

Paglioli in legno - soffitto con rivestimento in similpelle.

Illuminazione con faretti led a soffitto - luce di lettura in testaletto.

Preso di corrente 220Vca - presa TV - presa USB 12V.

Due oblò e tende - appendiabiti a parete.

Porte di accesso al corridoio ed al bagno ospiti.

## Bagno vip

---

Mobili ed arredi in legno Alpi essenza teak.

Armadietti e ripiani - portasciugamani - specchio.

Paglioli in legno - soffitto con rivestimento in similpelle

Piano lavabo in legno trattato con lavabo in ceramica e miscelatore acqua c/f.

WC marino elettrico in ceramica - bidet - portascopino.

Box doccia con rivestimento in mosaico, porta in plexiglass e carabottino in teak.

Doccia a colonna con saliscendi e miscelatore acqua C/F.

Illuminazione con faretti led a soffitto - prese di corrente 220Vca.

Oblò e tende - appendiabiti a parete.

Porta di accesso alla cabina vip.

## Cabine ospiti (dx e sx)

---

Mobili ed arredi in legno Alpi essenza teak.

Due letti in piano completi di materassi e cuscini.

Comodino con cassetto e abat-jour con paralume.

Ripiani portaoggetti e specchio.

Armadio con appendiabiti e cassettiera.

Gavoni sotto i letti - gavone sotto pagliolato.

Paglioli in legno - soffitto con rivestimento in similpelle

Illuminazione con faretti led a soffitto. .

Preso di corrente 220Vca - presa USB 12V

Due oblò e tende - appendiabiti a parete .

Porte di accesso al corridoio - porta di accesso al bagno ospiti (cabina ospiti di dx)



## Bagno ospiti

---

Mobili ed arredi in legno Alpi essenza teak.  
Armadietti e ripiani – portasciugamani - specchio.  
Paglioli in legno - soffitto con rivestimento in similpelle.  
Piano lavabo in legno trattato con lavabo in ceramica e miscelatore acqua C/F.  
WC marino elettrico in ceramica – bidet - portascopino.  
Box doccia con rivestimento in mosaico, porta in plexiglass e carabottino in teak.  
Doccia a colonna con saliscendi e miscelatore acqua C/F.  
Illuminazione con faretto led a soffitto.  
Prese di corrente 220Vca.  
Oblò e tende - appendiabiti a parete.

## Cabina marinaio

---

Accesso dal portello di poppa o dal pozzetto, mobili ed arredi in legno Alpi essenza teak.  
Due letti con materassi e cuscini e bagno separato.  
Comodino con cassetto - ripiani portaoggetti.  
Armadio con appendiabiti e cassetto - gavoni sotto i letti.  
Illuminazione con faretto led a soffitto.  
Preso di corrente 220Vca.  
Appendiabiti a parete.

## Gavone di poppa

---

Scala di accesso dal pozzetto in inox.  
Portello di accesso stagno a pantografo dalla plancetta.  
Portello stagno di accesso alla sala macchine.  
Due oblò.  
Ripiani di stivaggio.

## DOTAZIONI TECNICHE

### Sistema di governo

---

Assi elica in inox Aisi 630.  
Tenute asse elica Volvo senza manutenzione.  
Eliche in bronzo a quattro pale.  
Timoneria idraulica.  
Timoni in bronzo .  
Correttori di assetto(flaps idraulici).

## Impianto carburante

---

Quattro serbatoi gasolio in acciaio inox per complessivi 5.000 litri (+/- 5%) .  
Bocchette d'imbarco sui passavanti.  
Strumenti di controllo livelli serbatoi in plancia e livelli visivi in sala macchine.  
Serbatoio centrale decantatore con valvola spurgo.  
Filtri separatori acqua/gasolio con allarme visivo e sonoro in plancia di presenza acqua.  
Prese carburante dai serbatoi con valvole elettriche di intercettazione.

## Impianti idrici e sentine

---

Serbatoio acqua dolce strutturale da 1.200 litri (+/-5%) in vtr rivestito internamente con gelcoat. Indicatore di livello in plancia.  
Bocchetta imbarco acqua sul passavanti.  
Boiler elettrico per utenze acqua calda per i bagni, cucina, doccia di poppa e doccia fly.  
Sistema idraulico centralizzato con doppia autoclave per servizi cucina, bagni e utenze esterne.  
Impianto di raccolta acque grigie con vasca a doppia pompa.  
Impianto di raccolta acque nere.  
Carico dei WC con acqua dolce.  
Impianto esaurimento sentine con doppie pompe elettriche automatiche e con allarmi acustici in plancia.

## Impianto elettrico

---

Gruppo elettrogeno da 9kW/1500rpm.  
Quadro elettrico generale per le utenze a 12-24Vcc e 220Vca.  
Inverter 12-24V/220V 2500W.  
Gruppo batterie motori (2x200A), Servizi cabine (4x200A), Servizi prua (4x200A), Servizi poppa (4x200A) e generatore (85A) .  
Parallelo per batterie motori , servizi e generatore.  
Alternatori sui motori.  
Interruttori stacca batterie con comando in plancia.  
Voltmetro per la tensione da generatore o da banchina.  
Voltmetro per le batterie servizi o le batterie motori.  
Amperometro per le utenze 12-24 Vcc.  
Nr.3 caricabatterie automatici per tutti i gruppi di batterie.  
Presa da banchina 220Vca in acciaio stagna.  
Linee 12-24Vcc e 220Vca con prese di corrente in ogni locale.  
Illuminazione fissa in tutti i locali.

## Sistema antincendio

---

Estintori portatili da 1kg nelle cabine, in cucina, in plancia e sul fly.  
Impianto automatico antincendio nel locale motori con sensore di temperatura e comando manuale di emergenza in pozzetto.





Cantieri Estensi  
YACHTS

## Sistema di ormeggio ed ancoraggio

---

Bitte e passacavi in acciaio inox.

Verricello elettrico salpancora Quick da 2.400W con telecomando a prua e comando in plancia.

Ancora in acciaio da 40Kg e 100 metri di catena calibrata da 12mm.

Cubia ancora in acciaio inox.

## Impianti e dotazioni varie

---

Insonorizzazione del locale motori con pannelli fonoassorbenti.

Scaletta di discesa in sala macchine.

Luci in sala macchine.

Impianto di protezione catodica con anodi di zinco su scafo, timoni, eliche.

Manuale di uso e manutenzione dell'imbarcazione e di tutte le strumentazioni di bordo.

Schema generale.

---

Prezzi in Euro consigliati al pubblico, IVA esclusa, Franco cantiere Cantieri Navali Estensi Srl, Ostellato (Ferrara), Italia.

(Il presente listino prezzi può essere variato da Cantieri Navali Estensi in qualsiasi momento senza preavviso).

---

Questo Listino-prezzi è valido alla data indicata e sostituisce tutte le eventuali edizioni precedenti con pari argomento.

I prezzi sono validi per imbarcazioni da consegnarsi entro il 31 agosto 2020.

Al fine di migliorare costantemente i propri modelli, Cantieri Estensi si riserva la facoltà di apportare alle proprie imbarcazioni tutte le varianti ritenute opportune, anche in deroga alle specificazioni contenute in cataloghi, listini-prezzi, schede tecniche, siti internet, pubblicità, articoli giornalistici e in ogni altra pubblicazione, senza alcun preavviso: sebbene Cantieri Estensi si impegni per aggiornare la documentazione informativa, ogni tipo di pubblicazione citata non può essere considerata come fonte certa e aggiornata delle specifiche costruttive correnti.

Le barche Cantieri Estensi sono proposte al mercato mondiale e perciò possono essere equipaggiate con dotazioni standard ed opzionali differenti da paese a paese.

Le marche e i modelli degli elettrodomestici, audiovisivi, elettromeccanici, oleodinamici, elettronici, sanitari, idraulici, termotecnici, ecc... presenti nei cataloghi, nei listini-prezzi, schede tecniche, siti internet, pubblicità, articoli giornalistici, durante i saloni nautici, visibili a bordo di imbarcazioni dimostrative, non vincolano Cantieri Estensi poiché tali marche e modelli possono essere modificati o revocati dai rispettivi costruttori in qualsiasi momento e senza preavviso. Detti prodotti installati a bordo da parte di Cantieri Estensi soddisfano funzionalità e prestazioni eccellenti e sono scelti a insindacabile giudizio di Cantieri Estensi in base alla reperibilità sul mercato al momento della fabbricazione delle barche.

Le caratteristiche, le misure, i pesi ed i dati risultanti da cataloghi, deplianti, listini-prezzi, pubblicità sono meramente illustrativi ed informativi, essendo valori medi ricavati per il prodotto standard. Le fotografie pubblicate su internet, nei cataloghi, nelle pubblicità, negli articoli giornalistici si riferiscono a versioni personalizzate del presente modello. Nulla di tutto ciò (caratteristiche, misure, dati, foto...) costituisce promessa contrattuale e in nessun caso possono essere considerati come elementi di valutazione della conformità del bene, secondo i termini della direttiva CE 99/44. L'equipaggiamento standard e opzionale riportato nei cataloghi, listini prezzi, schede tecniche, siti internet, pubblicità, articoli giornalistici è soggetto alla reperibilità dei materiali e componenti sul mercato.

I dati relativi alle prestazioni sono divulgati in buona fede, sono puramente indicativi, approssimativi e non sono vincolanti senza alcuna garanzia né sulla velocità né sui consumi. Essi sono fortemente influenzati dai fattori ambientali, come per esempio le condizioni del mare e del vento, e sono fortemente influenzati dalle condizioni della barca stessa, come per esempio equipaggiamenti opzionali installati a bordo sia da Cantieri Estensi che successivamente, carico ed equipaggio imbarcati, pulizia della carena, stato delle eliche, messa a punto dei motori, qualità del carburante, e così via. L'assetto dell'imbarcazione è influenzato dalle condizioni dell'imbarcazione stessa, come per esempio equipaggiamenti opzionali installati a bordo sia da Cantieri Estensi che successivamente, carico ed equipaggio imbarcati e così via.

I concessionari ufficiali Cantieri Estensi sono esclusivamente quelli elencati di volta in volta nel sito web "www.cantieriestensi.it".

Questi concessionari non sono agenti di Cantieri Navali Estensi Srl e non hanno nessuna facoltà di impegnare Cantieri Navali Estensi Srl in alcun modo nei confronti di terzi.

Eventuali errori di stampa e refusi tipografici presenti nei cataloghi, listini prezzi, schede tecniche, siti internet, pubblicità, articoli giornalistici non possono essere oggetto di contestazioni.

Il marchio e il nome Cantieri Estensi sono registrati e protetti a livello internazionale: appartengono esclusivamente a Cantieri Navali Estensi Srl e non possono essere utilizzati né riprodotti in alcun modo, cartaceo o elettronico, senza la preventiva approvazione di Cantieri Navali Estensi Srl.

Cantieri Estensi Yachts

Sede Commerciale: Marina di Varazze Via Maestri d'Ascìa – 17019 Varazze (SV)

cantieriestensi@icmyacht.com – www.cantieriestensi.it